

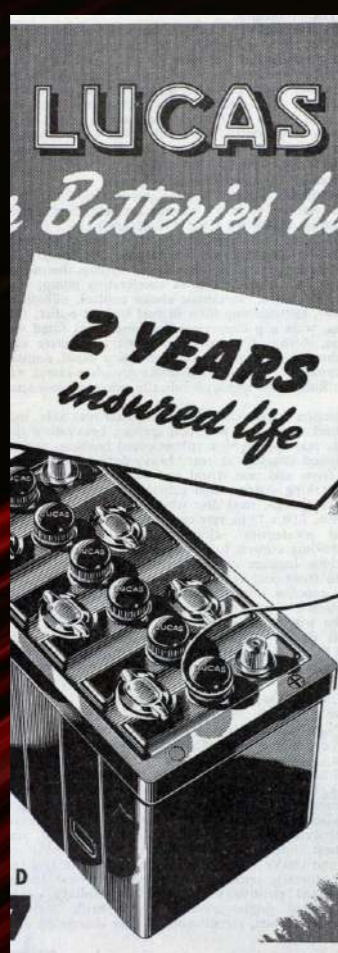
Lucas

CATÁLOGO BATERÍAS AMÉRICA DEL SUR



NUESTRA GAMA VA MÁS ALLÁ.

BATERÍAS LUCAS. NUESTRA HERENCIA.



Con una trayectoria que abarca más de un siglo, Lucas ha consolidado su posición como referente en el mundo automotriz e industrial. Esta marca no solo ha crecido con el tiempo, sino que ha contribuido activamente a su propio desarrollo continuo.

La historia comenzó en 1834 con el nacimiento de Joseph Lucas en Birmingham. Su incursión en la comercialización de aceite de parafina para lámparas domésticas en la década de 1860 fue el preludio de un éxito mucho mayor en el ámbito del transporte. En 1875, Lucas inauguró un modesto taller en Little King Street, Birmingham, Reino Unido, donde daba empleo a tan solo 5 personas. Sin embargo, esto marcó el inicio de una expansión constante. A principios del siglo XX, Lucas amplió su oferta de productos al introducir sus baterías en el mercado.

Navegando por estas páginas, descubrirás ejemplos de los primeros folletos promocionales que marcaron el camino. Este catálogo te presenta los tipos y aplicaciones más vanguardistas que ofrecemos en la actualidad. Lucas se erige como un símbolo de durabilidad, confiabilidad e innovación. Acompáñanos en esta apasionante travesía hacia un futuro potenciado por la energía. En el catálogo Lucas, encontrarás la solución perfecta para tus necesidades.

BATERÍAS LUCAS	4-5	VEHÍCULOS LUCAS ORIGEN COLOMBIA	14
VEHÍCULOS LUCAS ORIGEN UE	7	Lucas Premium Lucas EFB Start & Stop Passenger Vehicles (DIN) Passenger Vehicles (JIS) Passenger Vehicles (BCI) Commercial/Heavy Duty	
Lucas Max Lucas AGM Start & Stop		VEHÍCULOS LUCAS ORIGEN TURQUÍA	15-16
VEHÍCULOS LUCAS ORIGEN COREA DEL SUR	7	Lucas Standard ATF Passenger Vehicles (DIN) Passenger Vehicles (JIS) Passenger Vehicles (BCI) Commercial/Heavy Duty	
Lucas Max Lucas AGM Start & Stop		LAYOUT DE LAS BATERÍAS	18
VEHÍCULOS LUCAS ORIGEN BRASIL	9	VEHÍCULOS LUCAS ORIGEN CHINA	19-20
Lucas Premium Lucas EFB Start & Stop Passenger Vehicles (DIN) Passenger Vehicles (JIS) Commercial/Heavy Duty		Lucas Standard Passenger Vehicles (DIN) Passenger Vehicles (JIS) Passenger Vehicles (BCI) Commercial/Heavy Duty	
VEHÍCULOS LUCAS ORIGEN ARGENTINA	10	VEHÍCULOS LUCAS ORIGEN ARGENTINA & BRASIL	23
Lucas Premium Passenger Vehicles (DIN) Passenger Vehicles (JIS) Commercial/Heavy Duty		Lucas Classic Passenger Vehicles (DIN) Commercial/Heavy Duty	
VEHÍCULOS LUCAS ORIGEN COREA DEL SUR	11-13	INFORMACIÓN SOBRE SUSTANCIAS PELIGROSAS	24
Lucas Premium Lucas EFB Start & Stop Passenger Vehicles (DIN) Passenger Vehicles (JIS) Passenger Vehicles (BCI) Commercial/Heavy Duty		INFORMACIÓN MEDIOAMBIENTAL	25



Lucas MAX

Nuestra gama resuelve el problema causado por el uso excesivo del motor de arranque en los vehículos equipados con tecnología Start & Stop. Las baterías Start & Stop Lucas AGM (Absorbent Glass Mat) y EFB (Enhanced Flooded Battery) tienen de media tres veces más energía y vida útil que una batería convencional. Esto las convierte en la solución perfecta para los vehículos en los que, además de la energía necesaria para las operaciones de conducción, la batería también puede hacer frente a los desafíos de las condiciones intensas: inviernos fríos, veranos calurosos o para alimentar accesorios y equipos auxiliares.



Lucas PREMIUM

La gama de baterías Lucas Premium está diseñada para vehículos con una demanda de potencia media a bordo y un procedimiento de arranque del motor convencional. No es adecuado para la tecnología de motores Start & Stop. La gama ofrece un excelente rendimiento durante un largo periodo de tiempo y está compuesta por baterías de aleación de plomo-calcio selladas y sin mantenimiento. Hay varios tipos disponibles para satisfacer prácticamente todas las necesidades de los vehículos europeos, americanos y asiáticos.



Lucas STANDARD

Diseñada para los modelos de coches y camiones más comunes que requieren una menor potencia, la gama Lucas Standard proporciona una gran potencia de arranque con placas de plomo-ácido de calcio que no necesitan mantenimiento. Esta gama está fabricada con la tecnología más avanzada y su larga vida útil es una prioridad. Disponemos de varios modelos diferentes que cubren el 100% del mercado.




Lucas CLASSIC

La Gama LUCAS CLASSIC se ha desarrollado específicamente para ARGENTINA. Confluye en ella toda la experiencia de LUCAS en el mercado argentino, donde trabajamos desde hace más de 50 años, con un altísimo grado de satisfacción con los clientes con marcas reconocidas como "Freewater" que nos posicionan como referencia en este mercado.

Gama de Automoción y Comercial

GAMA MAX



Lucas **Max**

Origen UE

Start & Stop AGM

Tipo Caja	Referencia Lucas	Definición	V	C20 (Ah)	CCA EN(A)	CCA SAE(A)	L (mm)	W (mm)	H (mm)	Terminal	Layout	Hold Down	Peso (kg)	Pcs Pallet
L2	LB00DL2060680AGM	LUCAS MAX L2 60AH/680A[EN] 12V/EO	12	60	680		242	175	190	1	0	B13	17,80	
L3	LB00DL3070760AGM	LUCAS MAX L3 70AH/760A[EN] 12V/EO	12	70	760		278	175	190	1	0	B13	20,60	
L4	LB00DL4080800AGM	LUCAS MAX L4 80AH/800A[EN] 12V/EO	12	80	800		315	175	190	1	0	B13	23,10	
L5	LB00DL5095850AGM	LUCAS MAX L5 95AH/850A[EN] 12V/EO	12	95	850		353	175	190	1	0	B13	25,90	
L6	LB00DL6105950AGM	LUCAS MAX L6 105AH/950A[EN] 12V/EO	12	105	950		392	175	190	1	0	B13	29,00	

Lucas **Max**

Origen COREA DEL SUR

Start & Stop AGM

Tipo Caja	Referencia Lucas	Definición	V	C20 (Ah)	CCA EN(A)	CCA SAE(A)	L (mm)	W (mm)	H (mm)	Terminal	Layout	Hold Down	Peso (kg)	Pcs Pallet
L2	LB01DL2060640AGM	LUCAS MAX L2 60AH/640A[EN] 12V/EO	12	60	640		242	174	189	A	0	B13	17,70	24
L3	LB01DL3070760AGM	LUCAS MAX L3 70AH/760A[EN] 12V/EO	12	70	760		275	174	189	A	0	B13	19,70	18
L4	LB01DL4080800AGM	LUCAS MAX L4 80AH/800A[EN] 12V/EO	12	80	800		314	174	189	A	0	B13	22,40	18
L5	LB01DL5095850AGM	LUCAS MAX L5 95AH/850A[EN] 12V/EO	12	95	850		351	174	189	A	0	B13	26,00	15



GAMA PREMIUM



Lucas Premium Origen BRASIL

Start & Stop EFB

Type Box	Lucas reference	Definition	V	C20 (Ah)	CCA EN(A)	RC (min)	L (mm)	W (mm)	H (mm)	Terminal	Layout	Hold Down	Weight (kg)	Pcs Pallet
L2	LB12DL2060570EFB	LUCAS PREMIUM L2 60AH/570A(E)N 12V/E0	12	60	570	90	241	175	190	1A	0	B13	16,00	104
L3	LB12DL3072630EFB	LUCAS PREMIUM L3 72AH/630A(E)N 12V/E0	12	72	630	120	277	175	190	1A	0	B13	19,00	96
L5	LB12DL5095800EFB	LUCAS PREMIUM L5 95AH/800A(E)N 12V/E0	12	95	800	160	353	175	190	1A	0	B13	24,30	72

Passanger Vehicles (DIN)

Type Box	Lucas reference	Definition	V	C20 (Ah)	CCA EN(A)	RC (min)	L (mm)	W (mm)	H (mm)	Terminal	Layout	Hold Down	Weight (kg)	Pcs Pallet
LB1	LB12DLB1045330R	LUCAS PREMIUM LB1 45AH/330A(E)N 12V/E0	12	45	330	60	207	175	175	1A	0	B13	11,50	120
LB1	LB12DLB1045330L	LUCAS PREMIUM LB1 45AH/330A(E)N 12V/E1	12	45	330	60	207	175	175	1A	1	B13	11,50	120
L1	LB12DL1048380R	LUCAS PREMIUM L1 48AH/380A(E)N 12V/E0	12	48	380	65	207	175	175	1A	0	B13	11,80	120
L1	LB12DL1052440R	LUCAS PREMIUM L1 52AH/440A(E)N 12V/E0	12	52	440	65	207	175	190	1A	0	B13	12,70	120
LB2	LB12DLB2060430R	LUCAS PREMIUM LB2 60AH/430A(E)N 12V/E0	12	60	430	90	242	175	175	1A	0	B13	14,10	104
LB2	LB12DLB2060430L	LUCAS PREMIUM LB2 60AH/430A(E)N 12V/E1	12	60	430	90	242	175	175	1A	1	B13	14,10	104
LB2	LB12DLB2060480R	LUCAS PREMIUM LB2 60AH/480A(E)N 12V/E0	12	60	480	90	242	175	175	1A	0	B13	14,20	104
LB2	LB12DLB2060480L	LUCAS PREMIUM LB2 60AH/480A(E)N 12V/E1	12	60	480	90	242	175	175	1A	1	B13	14,20	104
L2	LB12DL2060430R	LUCAS PREMIUM L2 60AH/430A(E)N 12V/E0	12	60	430	90	242	175	190	1A	0	B13	14,80	104
L2	LB12DL2060480R	LUCAS PREMIUM L2 60AH/480A(E)N 12V/E0	12	60	480	100	241	175	190	1A	0	B13	14,80	104
LB3	LB12DLB3070520R	LUCAS PREMIUM LB3 70AH/520A(E)N 12V/E0	12	70	520	115	282	175	175	1A	0	B13	16,70	96
LB3	LB12DLB3070520L	LUCAS PREMIUM LB3 70AH/520A(E)N 12V/E1	12	70	520	115	282	175	175	1A	1	B13	16,70	96
L3	LB12DL3075630R	LUCAS PREMIUM L3 75AH/630A(E)N 12V/E0	12	75	630	120	282	175	190	1A	0	B13	17,80	96
L5	LB12DL5100760R	LUCAS PREMIUM L5 100AH/760A(E)N 12V/E0	12	100	760	165	353	175	190	1A	0	B13	23,20	72

Passanger Vehicles (JIS)

Type Box	Lucas reference	Definition	V	C20 (Ah)	CCA EN(A)	RC (min)	L (mm)	W (mm)	H (mm)	Terminal	Layout	Hold Down	Weight (kg)	Pcs Pallet
B19	LB12JB19042340L	LUCAS PREMIUM B19 42AH/340A(E)N 12V/E0	12	42	340	55	197	129	227	3B	0	B13	11,30	126
B24	LB12JB24052430L	LUCAS PREMIUM B24 52AH/430A(E)N 12V/E0	12	52	430	75	238	129	227	3B	0	B13	13,80	108
B24	LB12JB24052430R	LUCAS PREMIUM B24 52AH/430A(E)N 12V/E1	12	52	430	75	238	129	227	3B	1	B13	13,80	108
D26	LB12JD26075530L	LUCAS PREMIUM D26 75AH/530A(E)N 12V/E0	12	75	530	125	260	173	225	3B	0	B13	18,20	72
D26	LB12JD26075530R	LUCAS PREMIUM D26 75AH/530A(E)N 12V/E1	12	75	530	125	260	173	225	3B	1	B13	18,20	72
D31	LB12JD31090650L	LUCAS PREMIUM D31 90AH/650A(E)N 12V/E0	12	90	650	160	306	173	225	3B	0	B13	21,80	54
D31	LB12JD31090650R	LUCAS PREMIUM D31 90AH/650A(E)N 12V/E1	12	90	650	160	306	173	225	3B	1	B13	21,80	54

Commercial / Heavy Duty

Type Box	Lucas reference	Definition	V	C20 (Ah)	CCA EN(A)	RC (min)	L (mm)	W (mm)	H (mm)	Terminal	Layout	Hold Down	Weight (kg)	Pcs Pallet
G31	LB12B31110750L-SMF	LUCAS PREMIUM G31 110AH/750A(E)N 12V/E1	12	110	750	190	330	173	245	1A	1	B1	26,00	54
4D	LB12B4D150830R-SMF	LUCAS PREMIUM 4D 150AH/930A(E)N 12V/E0	12	150	930	280	510	215	232	1A	0	B0	39,10	30
4D	LB12B4D1801080R-SMF	LUCAS PREMIUM 4D 180AH/1080A(E)N 12V/E0	12	180	1080	330	510	215	232	1A	0	B0	45,50	30
4D	LB12B4D1801080L-SMF	LUCAS PREMIUM 4D 180AH/1080A(E)N 12V/E1	12	180	1080	330	510	215	232	1A	1	B0	45,50	30
8D	LB12B8D2254250R-SMF	LUCAS PREMIUM 8D 225AH/1250A(E)N 12V/E0	12	225	1250	450	517	274	241	1A	0	B0	59,00	24

Lucas Premium
Origen ARGENTINA

Passanger Vehicles (DIN)

Type	Lucas reference	Definition	V	C20 (Ah)	CA 20 [®] (A)	RC (min)	L (mm)	W (mm)	H (mm)	Terminal	Layout	Hold Down	Weight (kg)	Pcs Pallet
LB1	LB06DLB1035500R	LUCAS PREMIUM LB1 36AH/500A 12V/EO	12	36	500	39	205	175	175		0			
L1	LB06DL1045540R	LUCAS PREMIUM L1 45AH/540A 12V/EO	12	45	540	43	205	175	195		0			
LB2	LB06DLB2046630R	LUCAS PREMIUM LB2 46AH/630A 12V/EO	12	46	630	60	245	175	175		0			
L2	LB06DL2050660R	LUCAS PREMIUM L2 50AH/660A 12V/EO	12	50	660	86	245	175	195		0			
LB3	LB06DLB3050750R	LUCAS PREMIUM LB3 50AH/750A 12V/EO	12	50	750	86	275	175	175		0			
L3	LB06DL3070830R	LUCAS PREMIUM L3 70AH/830A 12V/EO	12	70	830	125	275	175	195		0			
H7	LB06DL5081880R	LUCAS PREMIUM H7 81AH/880A 12V/EO	12	81	880	138	350	175	190		0			

Passanger Vehicles (JIS)

Type	Lucas reference	Definition	V	C20 (Ah)	CA 20 [®] (A)	RC (min)	L (mm)	W (mm)	H (mm)	Terminal	Layout	Hold Down	Weight (kg)	Pcs Pallet
D31	LB06JD31069810L	LUCAS PREMIUM D31 69AH/810A 12V/EO	12	69	810	125	300	175	220		0			

Commercial / Heavy Duty

Type	Lucas reference	Definition	V	C20 (Ah)	CA 20 [®] (A)	RC (min)	L (mm)	W (mm)	H (mm)	Terminal	Layout	Hold Down	Weight (kg)	Pcs Pallet
G31	LB06B31069810R	LUCAS PREMIUM G31 85AH/950A 12V/EO	12	85	950	153	330	170	220		0			
4D	LB06B4D1301250	LUCAS PREMIUM 4D 130AH/1250A 12V/E3	12	130	1250	270	530	225	230		3			

Lucas Premium
Origen COREA DEL SUR

Start & Stop EFB

Tipo Caja	Referencia Lucas	Definición	V	C20 (Ah)	CCA EN(A)	CCA SAE(A)	L (mm)	W (mm)	H (mm)	Terminal	Layout	Hold Down	Peso (kg)	Pcs Pallet
L1	LB01DL1050480EFB	LUCAS PREMIUM L1 50AH/480A(EN) 12V/EO	12	50	480		207	174	189	A	0	B13	13,60	28
L2	LB01DL2060560EFB	LUCAS PREMIUM L2 60AH/560A(EN) 12V/EO	12	60	560		242	174	189	A	0	B13	16,80	24
LB3	LB01DLB306560EFB	LUCAS PREMIUM LB3 65AH/650A(EN) 12V/EO	12	65	650		275	174	174	A	0	B13	17,10	18
L3	LB01DL3070680EFB	LUCAS PREMIUM L3 70AH/680A(EN) 12V/EO	12	70	680		275	174	189	A	0	B13	19,00	18
LB4	LB01DLB4075730EFB	LUCAS PREMIUM LB4 75AH/730A(EN) 12V/EO	12	75	730		314	174	174	A	0	B13	19,70	18
L4	LB01DL4080740EFB	LUCAS PREMIUM L4 80AH/740A(EN) 12V/EO	12	80	740		314	174	189	A	0	B13	21,10	18
L5	LB01DL5095850EFB	LUCAS PREMIUM L5 95AH/850A(EN) 12V/EO	12	95	850		351	174	189	A	0	B13	23,90	15
L6	LB01DL6110900EFB	LUCAS PREMIUM L6 110AH/900A(EN) 12V/E2	12	110	900		392	174	189	A	2	B13	27,60	12
B19	LB01JB19038360EFB	LUCAS PREMIUM B19 38AH/360A(EN) 12V/EO / 1	12	38	360		187	127	199	B	0 / 1	B0/W1	9,80	40
B20	LB01JB20040400EFB	LUCAS PREMIUM B20 40AH/400A(EN) 12V/EO / 1	12	40	400		197	127	200	B	0 / 1	B0	10,70	35
B24	LB01JB24050440EFB	LUCAS PREMIUM B24 50AH/440A(EN) 12V/EO / 1	12	50	440		236	128	200	B	0 / 1	B0	13,30	32
D23	LB01JD23060560EFB	LUCAS PREMIUM D23 60AH/560A(EN) 12V/EO / 1	12	60	560		230	172	200	A	0 / 1	B0/B1	15,80	24
D23	LB01JD23065620EFB	LUCAS PREMIUM D23 65AH/620A(EN) 12V/EO / 1	12	65	620		230	172	200	A	0 / 1	B1	17,20	24
D26	LB01JD26070680EFB	LUCAS PREMIUM D26 70AH/680A(EN) 12V/EO / 1	12	70	680		260	175	200	A	0 / 1	B0/B1	18,40	22
D26	LB01JD26075720EFB	LUCAS PREMIUM D26 75AH/720A(EN) 12V/EO / 1	12	75	720		260	175	200	A	0 / 1	B1	19,60	22
D31	LB01JD31080740EFB	LUCAS PREMIUM D31 80AH/740A(EN) 12V/EO / 1	12	80	740		301	172	200	A	0 / 1	B0/B1	21,30	18
D31	LB01JD31085810EFB	LUCAS PREMIUM D31 85AH/810A(EN) 12V/EO / 1	12	85	810		301	172	200	A	0 / 1	B1	22,60	18

Vehículos Pasajeros (DIN)

Tipo Caja	Referencia Lucas	Definición	V	C20 (Ah)	CCA EN(A)	CCA SAE(A)	L (mm)	W (mm)	H (mm)	Terminal	Layout	Hold Down	Peso (kg)	Pcs Pallet
LB1	LB01DLB1035330	LUCAS PREMIUM LB1 35AH/330A(EN) 12V/EO / 1	12	35	330		208	174	174	A	0 / 1	B13	10,00	28
LB1	LB01DLB1036330	LUCAS PREMIUM LB1 36AH/330A(EN) 12V/EO / 1	12	36	330		208	174	174	A	0 / 1	B1	10,00	28
LB1	LB01DLB1040370	LUCAS PREMIUM LB1 40AH/370A(EN) 12V/EO / 1	12	40	370		208	174	174	A	0 / 1	B13	10,80	28
LB1	LB01DLB1043440	LUCAS PREMIUM LB1 43AH/440A(EN) 12V/EO / 1	12	43	440		208	174	174	A	0 / 1	B13	11,10	28
LB1	LB01DLB1050460	LUCAS PREMIUM LB1 50AH/460A(EN) 12V/EO / 1	12	50	460		208	174	174	A	0 / 1	B13	12,00	28
L1	LB01DL1044400	LUCAS PREMIUM L1 44AH/400A(EN) 12V/EO / 1	12	44	400		208	174	189	A	0 / 1	B13	11,50	28
L1	LB01DL1050430	LUCAS PREMIUM L1 50AH/430A(EN) 12V/EO / 1	12	50	430		208	174	189	A	0 / 1	B13	12,10	28
LB2	LB01DLB203330	LUCAS PREMIUM LB2 33AH/330A(EN) 12V/EO / 1	12	33	330		242	174	174	A	0 / 1	B13	11,20	24
LB2	LB01DLB2038370	LUCAS PREMIUM LB2 38AH/370A(EN) 12V/EO / 1	12	38	370		242	174	174	A	0 / 1	B13	11,80	24
LB2	LB01DLB2042410	LUCAS PREMIUM LB2 42AH/410A(EN) 12V/EO / 1	12	42	410		242	174	174	A	0 / 1	B13	11,80	24
LB2	LB01DLB2045440	LUCAS PREMIUM LB2 45AH/440A(EN) 12V/EO / 1	12	45	440		242	174	174	A	0 / 1	B14	12,40	24
LB2	LB01DLB2050460	LUCAS PREMIUM LB2 50AH/460A(EN) 12V/EO / 1	12	50	460		242	174	174	A	0 / 1	B13	12,60	24
LB2	LB01DLB2054500	LUCAS PREMIUM LB2 54AH/500A(EN) 12V/EO / 1	12	54	500		242	174	174	A	0 / 1	B13	13,10	24
LB2	LB01DLB2058530	LUCAS PREMIUM LB2 58AH/530A(EN) 12V/EO / 1	12	58	530		242	174	174	A	0 / 1	B13	14,20	24
L2	LB01DL2055480	LUCAS PREMIUM L2 55AH/480A(EN) 12V/EO / 1	12	55	480		242	173	190	A	0 / 1	B13	13,70	24
L2	LB01DL2062520	LUCAS PREMIUM L2 62AH/520A(EN) 12V/EO / 1	12	62	520		242	173	190	A	0 / 1	B13	14,60	24
L2	LB01DL2064580	LUCAS PREMIUM L2 64AH/580A(EN) 12V/EO / 1	12	64	580		242	174	189	A	0 / 1	B13	15,20	24
L2	LB01DL2065600	LUCAS PREMIUM L2 65AH/600A(EN) 12V/EO / 1	12	65	600		242	174	189	A	0 / 1	B13	15,90	24
LB3	LB01DLB3054500	LUCAS PREMIUM LB3 54AH/500A(EN) 12V/EO / 1	12	54	500		275	174	174	A	0 / 1	B13		18
LB3	LB01DLB3063570	LUCAS PREMIUM LB3 63AH/570A(EN) 12V/EO / 1	12	63	570		275	174	174	A	0 / 1	B13		18
LB3	LB01DLB3068610	LUCAS PREMIUM LB3 68AH/610A(EN) 12V/EO / 1	12	68	610		275	174	174	A	0 / 1	B13	15,50	18
LB3	LB01DLB3071650	LUCAS PREMIUM LB3 71AH/650A(EN) 12V/EO / 1	12	71	650		275	174	174	A	0 / 1	B13	15,70	18
L3	LB01DL3066540	LUCAS PREMIUM L3 66AH/540A(EN) 12V/EO / 1	12	66	540		275	174	189	A	0 / 1	B13		18
L3	LB01DL3074640	LUCAS PREMIUM L3 74AH/640A(EN) 12V/EO / 1	12	74	640		275	174	189	A	0 / 1	B13	16,70	18
LB4	LB01DLB4080700	LUCAS PREMIUM LB4 80AH/700A(EN) 12V/EO / 1	12	80	700		314	174	174	A	0 / 1	B13	17,90	18
LB4	LB01DLB4085780	LUCAS PREMIUM LB4 85AH/780A(EN) 12V/EO / 1	12	85	780		314	174	174	A	0 / 1	B13	18,40	18
L4	LB01DL4080720	LUCAS PREMIUM L4 80AH/720A(EN) 12V/EO / 1	12	80	720		314	174	190	A	0 / 1	B13	19,00	18
L4	LB01DL4090720	LUCAS PREMIUM L4 90AH/720A(EN) 12V/EO / 1	12	90	720		314	174	190	A	0 / 1	B13	19,50	18
LB5	LB01DLB5085720	LUCAS PREMIUM LB5 85AH/720A(EN) 12V/EO / 1	12	85	720		351	174	174	A	0 / 1	B13	19,30	15
L5	LB01DL5088680	LUCAS PREMIUM L5 88AH/680A(EN) 12V/EO / 1	12	88	680		351	174	189	A	0 / 1	B13	20,20	15
L5	LB01DL5092720	LUCAS PREMIUM L5 92AH/720A(EN) 12V/EO / 1	12	92	720		351	174	189	A	0 / 1	B13	21,20	15
L5	LB01DL5100780	LUCAS PREMIUM L5 100AH/780A(EN) 12V/EO / 1	12	100	780		351	174	189	A	0 / 1	B13	22,10	15
L5	LB01DL5110850	LUCAS PREMIUM L5 110AH/850A(EN) 12V/EO / 1	12	110	850		351	174	189	A	0 / 1	B13	24,10	15
L6	LB01DL6110850	LUCAS PREMIUM L6 110AH/850A(EN) 12V/EO / 1	12	110	850		392	174	189	A	0 / 1	B13	26,00	12



Vehículos Pasajeros (JIS)

Tipo Caja	Referencia Lucas	Definición	V	C20 (Ah)	CCA EN(A)	CCA SAE(A)	L (mm)	W (mm)	H (mm)	Terminal	Layout	Hold Down	Peso (kg)	Pcs Pallet
B19	LB01JB19035330	LUCAS PREMIUM B19 35AH/330(AE) 12V/E0 / 1	12	35	330	187	127	199	A	0 / 1	B0/W1	8,90	40	
B19	LB01JB19038360	LUCAS PREMIUM B19 38AH/360(AE) 12V/E0 / 1	12	38	360	187	127	199	B	0 / 1	B0/W1	9,20	40	
B19	LB01JB19040370	LUCAS PREMIUM B19 40AH/370(AE) 12V/E0 / 1	12	40	370	187	127	199	B	0 / 1	B0/W1	9,60	40	
B24	LB01JB24040370	LUCAS PREMIUM B24 40AH/370(AE) 12V/E0 / 1	12	40	370	236	128	200	A	0 / 1	B0	11,20	32	
B24	LB01JB24045440	LUCAS PREMIUM B24 45AH/440(AE) 12V/E0 / 1	12	45	440	236	128	200	B	0 / 1	B0	11,50	32	
B24	LB01JB24050470	LUCAS PREMIUM B24 50AH/470(AE) 12V/E0 / 1	12	50	470	236	128	200	B	0 / 1	B0	12,60	32	
CMF50	LB01JC50050450	LUCAS PREMIUM CMF50 50AH/450(AE) 12V/E0 / 1	12	50	450	206	172	184	A	0 / 1	B1	11,70	24	
CMF60	LB01JC60060470	LUCAS PREMIUM CMF60 60AH/470(AE) 12V/E0 / 1	12	60	470	230	172	184	A	0 / 1	B1	12,90	24	
D20	LB01JD20050450	LUCAS PREMIUM D20 50AH/450(AE) 12V/E0 / 1	12	50	450	206	172	200	A	0 / 1	B1	13,30	24	
D20	LB01JD20060550	LUCAS PREMIUM D20 60AH/550(AE) 12V/E0 / 1	12	60	550	206	172	200	A	0 / 1	B1	13,80	24	
D23	LB01JD23060450	LUCAS PREMIUM D23 60AH/450(AE) 12V/E0 / 1	12	60	450	230	172	200	A	0 / 1	B0/B1	14,00	24	
D23	LB01JD23065550	LUCAS PREMIUM D23 65AH/550(AE) 12V/E0 / 1	12	65	550	230	172	200	A	0 / 1	B0/B1	14,50	24	
D23	LB01JD23068580	LUCAS PREMIUM D23 68AH/580(AE) 12V/E0 / 1	12	68	580	230	172	200	A	0 / 1	B0/B1	15,40	24	
D26	LB01JD26045350	LUCAS PREMIUM D26 45AH/350(AE) 12V/E0 / 1	12	45	350	260	172	200	A	0 / 1	B0/B1	14,30	22	
D26	LB01JD26050450	LUCAS PREMIUM D26 50AH/450(AE) 12V/E0 / 1	12	50	450	260	172	200	A	0 / 1	B0/B1	14,80	22	
D26	LB01JD26060500	LUCAS PREMIUM D26 60AH/500(AE) 12V/E0 / 1	12	60	500	260	172	200	A	0 / 1	B0/B1	15,50	22	
D26	LB01JD26065550	LUCAS PREMIUM D26 65AH/550(AE) 12V/E0 / 1	12	65	550	260	172	200	A	0 / 1	B0/B1	15,60	22	
D26	LB01JD26070620	LUCAS PREMIUM D26 70AH/620(AE) 12V/E0 / 1	12	70	620	260	172	200	A	0 / 1	B0/B1	16,60	22	
D26	LB01JD26074640	LUCAS PREMIUM D26 74AH/640(AE) 12V/E0 / 1	12	74	640	260	172	200	A	0 / 1	B0/B1	17,30	22	
D26	LB01JD26078650	LUCAS PREMIUM D26 78AH/650(AE) 12V/E0 / 1	12	78	650	260	172	200	A	0 / 1	B0/B1	17,50	22	
D31	LB01JD31060550	LUCAS PREMIUM D31 60AH/550(AE) 12V/E0 / 1	12	60	550	301	172	200	A	0 / 1	B0/B1	17,80	18	
D31	LB01JD31076600	LUCAS PREMIUM D31 70AH/600(AE) 12V/E0 / 1	12	70	600	301	172	200	A	0 / 1	B0/B1	18,40	18	
D31	LB01JD31080660	LUCAS PREMIUM D31 80AH/660(AE) 12V/E0 / 1	12	80	660	301	172	200	A	0 / 1	B0/B1	19,70	18	
D31	LB01JD31090750	LUCAS PREMIUM D31 90AH/750(AE) 12V/E0 / 1	12	90	750	301	172	200	A	0 / 1	B0/B1	20,20	18	
D31	LB01JD31092760	LUCAS PREMIUM D31 92AH/760(AE) 12V/E0 / 1	12	92	760	301	172	200	A	0 / 1	B0/B1	20,80	18	
D31	LB01JD31095780	LUCAS PREMIUM D31 95AH/780(AE) 12V/E0 / 1	12	95	780	301	172	200	A	0 / 1	B0/B1	21,00	18	
CMF100	LB01JC100100750	LUCAS PREMIUM CMF100 100AH/750(AE) 12V/E0 / 1	12	100	750	324	172	204	A	0 / 1	B1	22,20	15	

Vehículos Pasajeros (BCI)

Tipo Caja	Referencia Lucas	Definición	V	RC (min)	CCA EN(A)	CCA SAE(A)	L (mm)	W (mm)	H (mm)	Terminal	Layout	Hold Down	Peso (kg)	Pcs Pallet
26/70	LB01B26-70075450	LUCAS PREMIUM 26/70 75min/450(AE) 12V/E10 / 17	12	75	450	208	179	184	DUAL	10 / 17	B7	12,80	24	
26/70	LB01B26-70090550	LUCAS PREMIUM 26/70 90min/550(AE) 12V/E10 / 17	12	90	550	208	179	184	DUAL	10 / 17	B7	13,80	24	
26	LB01B26075450	LUCAS PREMIUM 26 75min/450(AE) 12V/E10 / 11	12	75	450	208	172	184	A	10 / 11	B7	12,60	24	
26	LB01B26090550	LUCAS PREMIUM 26 90min/550(AE) 12V/E10 / 11	12	90	550	208	172	184	A	10 / 11	B7	13,50	24	
70	LB01B70075450	LUCAS PREMIUM 70 75min/450(AE) 12V/E17	12	75	450	208	179	184	H	17	B7	12,60	24	
70	LB01B70090550	LUCAS PREMIUM 70 90min/550(AE) 12V/E17	12	90	550	208	179	184	H	17	B7	13,50	24	
34/78	LB01B34-78110600	LUCAS PREMIUM 34/78 110min/600(AE) 12V/E10 / 17	12	110	600	260	179	184	DUAL	10 / 17	B7	15,90	20	
34/78	LB01B34-78120650	LUCAS PREMIUM 34/78 120min/650(AE) 12V/E10 / 17	12	120	650	260	179	184	DUAL	10 / 17	B7	16,20	20	
34/78	LB01B34-78130700	LUCAS PREMIUM 34/78 130min/700(AE) 12V/E10 / 17	12	130	700	260	179	184	DUAL	10 / 17	B7	17,40	20	
34/78	LB01B34-78135750	LUCAS PREMIUM 34/78 135min/750(AE) 12V/E10 / 17	12	135	750	260	179	184	DUAL	10 / 17	B7	17,90	20	
34	LB01B34110600	LUCAS PREMIUM 34 110min/600(AE) 12V/E10 / 11	12	110	600	260	172	184	A	10 / 11	B7	15,70	20	
34	LB01B34120650	LUCAS PREMIUM 34 120min/650(AE) 12V/E10 / 11	12	120	650	260	172	184	A	10 / 11	B7	16,00	20	
34	LB01B34130700	LUCAS PREMIUM 34 130min/700(AE) 12V/E10 / 11	12	130	700	260	172	184	A	10 / 11	B7	17,20	20	
34	LB01B34135750	LUCAS PREMIUM 34 135min/750(AE) 12V/E10 / 11	12	135	750	260	172	184	A	10 / 11	B7	17,60	20	
78	LB01B78110600	LUCAS PREMIUM 78 110min/600(AE) 12V/E17	12	110	600	260	179	184	H	17	B7	15,60	20	
78	LB01B78120650	LUCAS PREMIUM 78 120min/650(AE) 12V/E17	12	120	650	260	179	184	H	17	B7	15,90	20	
78	LB01B78130700	LUCAS PREMIUM 78 130min/700(AE) 12V/E17	12	130	700	260	179	184	H	17	B7	17,10	20	
78	LB01B78135750	LUCAS PREMIUM 78 135min/750(AE) 12V/E17	12	135	750	260	179	184	H	17	B7	17,50	20	
75/86	LB01B75-86090520	LUCAS PREMIUM 75/86 90min/520(AE) 12V/E10 / 17	12	90	520	230	179	184	DUAL	10 / 17	B7	14,00	20	
75/86	LB01B75-86095570	LUCAS PREMIUM 75/86 95min/570(AE) 12V/E10 / 17	12	95	570	230	179	184	DUAL	10 / 17	B7	14,90	20	
75/86	LB01B75-86100630	LUCAS PREMIUM 75/86 100min/630(AE) 12V/E10 / 17	12	100	630	230	179	184	DUAL	10 / 17	B7	15,40	20	
75	LB01B75090520	LUCAS PREMIUM 75 90min/520(AE) 12V/E17	12	90	520	230	179	184	H	17	B7	13,70	20	
75	LB01B75095570	LUCAS PREMIUM 75 95min/570(AE) 12V/E17	12	95	570	230	179	184	H	17	B7	14,60	20	
75	LB01B75100630	LUCAS PREMIUM 75 100min/630(AE) 12V/E17	12	100	630	230	179	184	H	17	B7	15,10	20	
86 / 85	LB01B86090520	LUCAS PREMIUM 86 / 85 90min/520(AE) 12V/E10 / 11	12	90	520	230	172	184	A	10 / 11	B7	13,70	20	
86 / 85	LB01B86090520	LUCAS PREMIUM 86 / 85 95min/570(AE) 12V/E10 / 11	12	95	570	230	172	184	A	10 / 11	B7	14,60	20	
86 / 85	LB01B86090520	LUCAS PREMIUM 86 / 85 100min/630(AE) 12V/E10 / 11	12	100	630	230	172	184	A	10 / 11	B7	15,10	20	
65	LB01B65130670	LUCAS PREMIUM 65 130min/670(AE) 12V/E10	12	130	670	294	189	172	A	10	B1	18,10	15	
65	LB01B65145720	LUCAS PREMIUM 65 145min/720(AE) 12V/E10	12	145	720	294	189	172	A	10	B1	19,20	15	
65	LB01B65155820	LUCAS PREMIUM 65 155min/820(AE) 12V/E10	12	155	820	294	189	172	A	10	B1	20,20	15	
65	LB01B65155850	LUCAS PREMIUM 65 155min/850(AE) 12V/E10	12	155	850	294	189	172	A	10	B1	20,60	15	
58	LB01B58072500	LUCAS PREMIUM 58 72min/500(AE) 12V/E10 / 11	12	72	500	241	182	157	A	10 / 11	B8	12,50	20	
58	LB01B58078560	LUCAS PREMIUM 58 78min/560(AE) 12V/E10 / 11	12	78	560	241	182	157	A	10 / 11	B8	13,00	20	
24	LB01B24080350	LUCAS PREMIUM 24 80min/350(AE) 12V/E10 / 11	12	80	350	260	175	200	A	10 / 11	B1	14,30	22	
24	LB01B24095450	LUCAS PREMIUM 24 95min/450(AE) 12V/E10 / 11	12	95	450	260	175	200	A	10 / 11	B1	14,90	22	
24	LB01B24110500	LUCAS PREMIUM 24 110min/500(AE) 12V/E10 / 11	12	110	500	260	175	200	A	10 / 11	B1	15,50	22	
24	LB01B24110550	LUCAS PREMIUM 24 110min/550(AE) 12V/E10 / 11	12	110	550	260	175	200	A	10 / 11	B1	15,60	22	
24	LB01B24120600	LUCAS PREMIUM 24 120min/600(AE) 12V/E10 / 11	12	120	600	260	175	200	A	10 / 11	B1	15,90	22	
24	LB01B24130620	LUCAS PREMIUM 24 130min/620(AE) 12V/E10 / 11	12	130	620	260	175	200	A	10 / 11	B1	16,70	22	
24	LB01B24140650	LUCAS PREMIUM 24 140min/650(AE) 12V/E10 / 11	12	140	650	260	175	200	A	10 / 11	B1	17,60	22	
24	LB01B24130700	LUCAS PREMIUM 24 130min/700(AE) 12V/E10 / 11	12	130	700	260	175	200	A	10 / 11	B1	17,20	22	
21R	LB01B21R080350	LUCAS PREMIUM 21R 80min/350(AE) 12V/E10 / 11	12	80	350	260	175	200	A	10 / 11	B1	14,30	22	
21R	LB01B21R090450	LUCAS PREMIUM 21R 90min/450(AE) 12V/E11	12	90	450	205	175	200	A	11	B1	13,30	24	
21R	LB01B21R095550	LUCAS PREMIUM 21R 95min/550(AE) 12V/E11	12	95	550	205	175	200	A	11	B1	13,80	24	

25	LB01B25090450	LUCAS PREMIUM 25 90min/450(AE) 12V/E10	12	90	450	230	172	200	A	10	B1	14,10	24
25	LB01B25110550	LUCAS PREMIUM 25 110min/550(AE) 12V/E10	12	110	550	230	172	200	A	10	B1	14,60	24
25	LB01B25115580	LUCAS PREMIUM 25 115min/580(AE) 12V/E10	12	115	580	230	172	200	A	10	B1	15,50	24
25	LB01B25120640	LUCAS PREMIUM 25 120min/640(AE) 12V/E10	12	120	640	230	172	200	A	10	B1	15,80	24
35	LB01B35090450	LUCAS PREMIUM 35 90min/450(AE) 12V/E11	12	90	450	230	172	200	A	11	B1	14,10	24
35	LB01B35110550	LUCAS PREMIUM 35 110min/550(AE) 12V/E11	12	110	550	230	172	200	A	11	B1	14,60	24
35	LB01B35115580	LUCAS PREMIUM 35 115min/580(AE) 12V/E11	12	115	580	230	172	200	A	11	B1	15,50	24
35	LB01B35120640	LUCAS PREMIUM 35 120min/640(AE) 12V/E11	12	120	640	230	172	200	A	11	B1	15,80	24
27	LB01B27115550	LUCAS PREMIUM 27 115min/550(AE) 12V/E10 / 11	12	115	550	301	172	200	A	10 / 11	B1	17,90	18
27	LB01B27130620	LUCAS PREMIUM 27 130min/620(AE) 12V/E10 / 11	12	130	620	301	172	200	A	10 / 11	B1		



Lucas Premium Origen COLOMBIA

Start & Stop EFB

Type Box	Lucas reference	Definition	V	RC (min)	CCA EN(A)	CCA SAE(A)	L (mm)	W (mm)	H (mm)	Terminal	Layout	Hold Down	Weight (kg)	Pcs Pallet
27	LB02B2150850EFB	LUCAS PREMIUM 27 150min/850A(SAE) 12V/E0 / 1	12	150		850	306	171	225	A	0 / 1	B0	22,50	
47	LB02B47090640EFB	LUCAS PREMIUM 47 90min/640A(SAE) 12V/E24 / 34	12	90		640	242	175	190	A	24 / 34	B3	16,21	
48	LB02B48132740EFB	LUCAS PREMIUM 48 132min/740A(SAE) 12V/E0 / 1	12	132		740	278	175	190	A	0 / 1	B3	19,72	
24	LB02B24117740EFB	LUCAS PREMIUM 24 117min/740A(SAE) 12V/E10 / 11	12	117		740	260	171	225	A	10 / 11	B0	19,50	
25	LB02B25103650EFB	LUCAS PREMIUM 25 103min/650A(SAE) 12V/E10	12	103		650	230	212	218	A	10	B1	17,00	
35	LB02B35103650EFB	LUCAS PREMIUM 35 103min/650A(SAE) 12V/E11	12	103		650	230	212	218	A	11	B1	17,00	

Vehículos Pasajeros (BCI)

Type Box	Lucas reference	Definition	V	RC (min)	CCA EN(A)	CCA SAE(A)	L (mm)	W (mm)	H (mm)	Terminal	Layout	Hold Down	Weight (kg)	Pcs Pallet
24	LB02B24077418	LUCAS PREMIUM 24 77min/418A(SAE) 12V/E10 / 11	12	77		418	260	171	225	A	10 / 11	B0	14,00	
24	LB02B24089470	LUCAS PREMIUM 24 89min/470A(SAE) 12V/E10 / 11	12	89		470	260	171	225	A	10 / 11	B0	14,70	
24	LB02B24137680	LUCAS PREMIUM 24 137min/680A(SAE) 12V/E10 / 11	12	137		680	260	171	225	A	10 / 11	B0	17,30	
25	LB02B25101523	LUCAS PREMIUM 25 101min/523A(SAE) 12V/E10	12	101		523	230	212	218	A	10	B1	15,36	
35	LB02B35101523	LUCAS PREMIUM 35 101min/523A(SAE) 12V/E11	12	101		523	230	212	218	A	11	B1	15,36	
27	LB02B27113575	LUCAS PREMIUM 27 113min/575A(SAE) 12V/E0 / 1	12	113		575	306	171	225	A	0 / 1	B0	17,65	
27	LB02B27137680	LUCAS PREMIUM 27 137min/680A(SAE) 12V/E0 / 1	12	137		680	306	171	225	A	0 / 1	B0	18,66	
34	LB02B34096546	LUCAS PREMIUM 34 96min/546A(SAE) 12V/E10 / 11	12	96		546	258	167	200	A	10 / 11	B0	15,10	
34	LB02B34117646	LUCAS PREMIUM 34 117min/646A(SAE) 12V/E10 / 11	12	117		646	258	167	200	A	10 / 11	B0	15,58	
42	LB02B42081546	LUCAS PREMIUM 42 81min/546A(SAE) 12V/E13 / 15	12	81		546	242	175	175	A	13 / 15	B3	13,60	
47	LB02B47072497	LUCAS PREMIUM 47 72min/497A(SAE) 12V/E24 / 34	12	72		497	242	175	190	A	24 / 34	B3	12,87	
47	LB02B47081546	LUCAS PREMIUM 47 81min/546A(SAE) 12V/E24 / 34	12	81		546	242	175	190	A	24 / 34	B3	13,70	
48	LB02B48120700	LUCAS PREMIUM 48 120min/700A(SAE) 12V/E24 / 34	12	120		700	278	175	190	A	24 / 34	B3	15,56	
51	LB02B51079462	LUCAS PREMIUM 51 79min/462A(SAE) 12V/E10 / 11	12	79		462	230	120	227	A	10 / 11	B0,B1	12,24	
65	LB02B65173836	LUCAS PREMIUM 65 173min/836A(SAE) 12V/E10	12	173		836	302	190	190	A	10	B8	17,80	
91	LB02B91107596	LUCAS PREMIUM 91 107min/596A(SAE) 12V/E24 / 34	12	107		596	278	175	190	A	24 / 34	B3	15,56	
99	LB02B99065397	LUCAS PREMIUM 99 65min/397A(SAE) 12V/E24 / 34	12	65		397	205	175	175	A	24 / 34	B3	12,20	
140R	LB02B140065397	LUCAS PREMIUM 140R 65min/397A(SAE) 12V/E24 / 34	12	65		397	205	175	190	A	24 / 34	B3	12,20	
151R	LB02B151060370	LUCAS PREMIUM 151R 60min/370A(SAE) 12V/E0 / 1	12	60		370	196	128	224	A	0 / 1	B0,B1	11,15	
151R	LB02B151060370-3	LUCAS PREMIUM 151R 60min/370A(SAE) 12V/E0 / 1	12	60		370	196	128	224	3	0 / 1	B0,B1	11,15	

Vehículos Commercial / Heavy Duty

Type Box	Lucas reference	Definition	V	RC (min)	CCA EN(A)	CCA SAE(A)	L (mm)	W (mm)	H (mm)	Terminal	Layout	Hold Down	Weight (kg)	Pcs Pallet
31	LB02B31153740	LUCAS PREMIUM 31 153min/740A(SAE) 12V/E18	12	153		740	330	175	236	T	18	B0	21,84	
31	LB02B31205850	LUCAS PREMIUM 31 205min/850A(SAE) 12V/E18	12	205		850	330	175	236	T	18	B0	24,48	
31	LB02B31218925	LUCAS PREMIUM 31 218min/925A(SAE) 12V/E18	12	218		925	330	175	236	T	18	B0	24,91	
31	LB02B31A153740	LUCAS PREMIUM 31 153min/740A(SAE) 12V/E18	12	153		740	330	175	236	A	18	B0	21,84	
31	LB02B31A205850	LUCAS PREMIUM 31 205min/850A(SAE) 12V/E18	12	205		850	330	175	236	A	18	B0	24,48	
31	LB02B31A218925	LUCAS PREMIUM 31 218min/925A(SAE) 12V/E18	12	218		925	330	175	236	A	18	B0	24,91	
4DLT	LB02B4DLT189872	LUCAS PREMIUM 4DLT 189min/872A(SAE) 12V/E8 / 16L	12	189		872	479	212	194	A	8 / 16L	B0	34,53	
4D	LB02B4D245951	LUCAS PREMIUM 4D 245min/951A(SAE) 12V/E8 / 16L	12	245		951	510	222	242	A	8 / 16L	B0	35,65	
4D	LB02B4D2971142	LUCAS PREMIUM 4D 297min/1142A(SAE) 12V/E8 / 16L	12	297		1142	510	222	242	A	8 / 16L	B0	38,45	
8D	LB02B8D3231200	LUCAS PREMIUM 8D 323min/1200A(SAE) 12V/E8 / 16L	12	323		1200	528	278	247	A	8 / 16L	B0	47,30	
8D	LB02B8D3761300	LUCAS PREMIUM 8D 376min/1300A(SAE) 12V/E8 / 16L	12	376		1300	528	278	247	A	8 / 16L	B0	51,00	



Lucas Standard ATF Origen TURQUÍA

Vehículos Pasajeros (DIN)

Type Box	Lucas reference	Definition	V	C20 (Ah)	CCA EN(A)	CCA SAE(A)	L (mm)	W (mm)	H (mm)	Terminal	Layout	Hold Down	Weight (kg)	Pcs Pallet
LB1	LB04DLB1035250	LUCAS STANDARD LB1 35AH/250A(EN) 12V/E0 / 1	12	35	250		207	175	175	A	0 / 1	B13	9,70	88
LB1	LB04DLB1043290	LUCAS STANDARD LB1 43AH/290A(EN) 12V/E0 / 1	12	43	290		207	175	175	A	0 / 1	B13	10,20	88
L1	LB04DL1044290	LUCAS STANDARD L1 44AH/290A(EN) 12V/E0 / 1	12	44	290		207	175	190	A	0 / 1	B13	10,30	88
L1	LB04DL1050370	LUCAS STANDARD L1 50AH/370A(EN) 12V/E0 / 1	12	50	370		207	175	190	A	0 / 1	B13	11,30	88
LB2	LB04DLB2045330	LUCAS STANDARD LB2 45AH/330A(EN) 12V/E0 / 1	12	45	330		242	175	175	A	0 / 1	B13	11,90	76
LB2	LB04DLB2050390	LUCAS STANDARD LB2 50AH/390A(EN) 12V/E0 / 1	12	50	390		242	175	175	A	0 / 1	B13	12,50	76
L2	LB04DL2050290	LUCAS STANDARD L2 50AH/290A(EN) 12V/E0 / 1	12	50	290		242	175	190	A	0 / 1	B13	11,60	76
L2	LB04DL2055340	LUCAS STANDARD L2 55AH/340A(EN) 12V/E0 / 1	12	55	340		242	175	190	A	0 / 1	B13	12,00	76
L2	LB04DL2060380	LUCAS STANDARD L2 60AH/380A(EN) 12V/E0 / 1	12	60	380		242	175	190	A	0 / 1	B13	12,60	76
LB3	LB04DLB3054480	LUCAS STANDARD LB3 54AH/480A(EN) 12V/E0	12	54	480		278	175	175	A	0	B13	14,50	64
LB3	LB04DLB3063540	LUCAS STANDARD LB3 63AH/540A(EN) 12V/E0 / 1	12	63	540		278	175	175	A	0 / 1	B13	15,00	64
L3	LB04DL3066430	LUCAS STANDARD L3 66AH/430A(EN) 12V/E0 / 1	12	66	430		278	175	190	A	0 / 1	B13	14,20	64
L3	LB04DL3072430	LUCAS STANDARD L3 72AH/430A(EN) 12V/E0 / 1	12	72	430		278	175	190	A	0 / 1	B13	14,20	64
L3	LB04DL3074470	LUCAS STANDARD L3 74AH/470A(EN) 12V/E0 / 1	12	74	470		278	175	190	A	0 / 1	B13	14,80	64
LB4	LB04DLB4075610	LUCAS STANDARD LB4 75AH/610A(EN) 12V/E0 / 1	12	75	610		313	175	175	A	0 / 1	B13	17,20	56
LB4	LB04DLB4080610	LUCAS STANDARD LB4 80AH/610A(EN) 12V/E0	12	80	610		313	175	175	A	0	B13	17,20	56
L4	LB04DL4080610	LUCAS STANDARD L4 80AH/610A(EN) 12V/E0 / 1	12	80	610		315	175	190	A	0 / 1	B13	17,20	56
L4	LB04DL4085630	LUCAS STANDARD L4 90AH/660A(EN) 12V/E0 / 1	12	90	660		315	175	190	A	0 / 1	B13	17,70	56
LB5	LB04DLB5085630	LUCAS STANDARD LB5 85AH/630A(EN) 12V/E0	12	85	630		353	175	175	A	0	B13	18,90	48
LB5	LB04DLB509680	LUCAS STANDARD LB5 90AH/680A(EN) 12V/E0	12	90	680		353	175	175	A	0	B13	19,40	48
L5	LB04DL5088560	LUCAS STANDARD L5 88AH/560A(EN) 12V/E0 / 1	12	88	560		353	175	190	A	0 / 1	B13	18,60	48
L5	LB04DL5092600	LUCAS STANDARD L5 92AH/600A(EN) 12V/E0 / 1	12	92	600		353	175	190	A	0 / 1	B13	19,10	48
L5	LB04DL5100630	LUCAS STANDARD L5 100AH/630A(EN) 12V/E0 / 1	12	100	630		353	175	190	A	0 / 1	B13	19,60	48

Vehículos Pasajeros (JIS)

Type Box	Lucas reference	Definition	V	C20 (Ah)	CCA EN(A)	CCA SAE(A)	L (mm)	W (mm)	H (mm)	Terminal	Layout	Hold Down	Weight (kg)	Pcs Pallet
B19	LB04JB19035270	LUCAS STANDARD B19 35AH/270A(SAE) 12V/E0 / 1	12	35	270	187	126,5	200	200	A	0 / 1	B0/B1	8,80	108
B19	LB04JB19040320	LUCAS STANDARD B19 40AH/320A(SAE) 12V/E0 / 1	12	40	320	187	126,5	200	200	A	0 / 1	B0/B1	9,30	108
B20	LB04JB20034300	LUCAS STANDARD B20 34AH/300A(SAE) 12V/E0 / 1	12	34	300	196	128	200	200	A	0 / 1	B0/B1	108	
B20	LB04JB20039320	LUCAS STANDARD B20 39AH/320A(SAE) 12V/E0 / 1	12	39	320	196	128	200	200	A	0 / 1	B0/B1	108	
B24	LB04JB24040330	LUCAS STANDARD B24 40AH/330A(SAE) 12V/E0 / 1	12	40	330	235	127	200	200	A	0 / 1	B0/B1	10,50	90
B24	LB04JB24048360	LUCAS STANDARD B24 48AH/360A(SAE) 12V/E0 / 1	12	48	360	235	127	200	200	A	0 / 1	B0/B1	11,10	90
D23	LB04JD23060340	LUCAS STANDARD D23 60AH/340A(SAE) 12V/E0 / 1	12	60</										

Vehículos Comercial / Heavy Duty

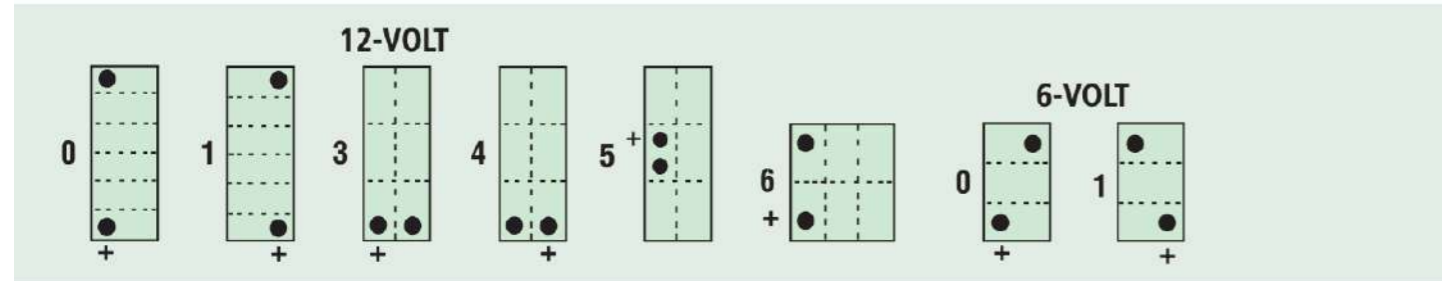
Type Box	Lucas reference	Definition	V	C20 (Ah)	CCA EN(A)	CCA SAE(A)	L (mm)	W (mm)	H (mm)	Terminal	Layout	Hold Down	Weight (kg)	Pcs Pallet
31S	LB04B315090770	LUCAS STANDARD 31S 90AH/770A(SAE) 12V/E18	12	90		770	330	172	217	TOP	18	B0	9,90	
31S	LB04B315098820	LUCAS STANDARD 31S 98AH/820A(SAE) 12V/E18	12	98		820	330	172	217	TOP	18	B0	9,00	
31S	LB04B315105870	LUCAS STANDARD 31S 105AH/870A(SAE) 12V/E18	12	105		870	330	172	217	TOP	18	B0	10,70	
31T	LB04B31090770	LUCAS STANDARD 31T 90AH/770A(SAE) 12V/E18	12	90		770	330	172	217	STUD	18	B0	11,70	
31T	LB04B31098820	LUCAS STANDARD 31T 98AH/820A(SAE) 12V/E18	12	98		820	330	172	217	STUD	18	B0	11,70	
31T	LB04B31105870	LUCAS STANDARD 31T 105AH/870A(SAE) 12V/E18	12	105		870	330	172	217	STUD	18	B0	13,60	
30H	LB04B30H090750	LUCAS STANDARD 30H 90AH/750A(SAE) 12V/E10 / 11	12	90		750	326	172	203	A	10 / 11	B1	13,60	
30H	LB04B30H100900	LUCAS STANDARD 30H 100AH/900A(SAE) 12V/E10 / 11	12	100		900	326	172	203	A	10 / 11	B1	14,00	
A	LB04DA120660	LUCAS STANDARD A 120AH/660A(EN) 12V/E3	12	120	660		513	190	214	1	3	B03	29,70	24
A	LB04DA120700	LUCAS STANDARD A 120AH/700A(EN) 12V/E3	12	120	700		513	190	214	1	3	B03	30,40	24
A	LB04DA135740	LUCAS STANDARD A 135AH/740A(EN) 12V/E3	12	135	740		513	190	214	1	3	B03	31,00	24
A	LB04DB135790	LUCAS STANDARD A 135AH/790A(EN) 12V/E3	12	135	790		516	220	206	1	3	B03	31,70	24
B	LB04DB150800	LUCAS STANDARD B 150AH/800A(EN) 12V/E3	12	150	800		516	223	214	1	3	B03	36,60	21
B	LB04DB150850	LUCAS STANDARD B 150AH/850A(EN) 12V/E3	12	150	850		516	223	214	1	3	B03	37,20	21
B	LB04DB165950	LUCAS STANDARD B 165AH/950A(EN) 12V/E3	12	165	950		516	223	214	1	3	B03	38,70	21
B	LB04DB1801100	LUCAS STANDARD B 180AH/1100A(EN) 12V/E3	12	180	1100		516	223	214	1	3	B03	40,90	21
C	LB04DC2001010	LUCAS STANDARD C 200AH/1010A(EN) 12V/E3	12	200	1010		518	274	232	1	3	B0	51,10	18
C	LB04DC2251110	LUCAS STANDARD C 225AH/1110A(EN) 12V/E3	12	225	1110		518	274	232	1	3	B0	52,90	18
C	LB04DC2401190	LUCAS STANDARD C 240AH/1190A(EN) 12V/E3	12	240	1190		518	274	232	1	3	B0	54,80	18



Layout de las baterías

Las dimensiones indicadas en las especificaciones de la batería se ilustran en los siguientes diagramas. Las dimensiones totales incluyen cualquier saliente, así como las sujeciones de la base, los bordes de la tapa y de las asas, o los bordes de elevación, en su caso.

LAYOUTS

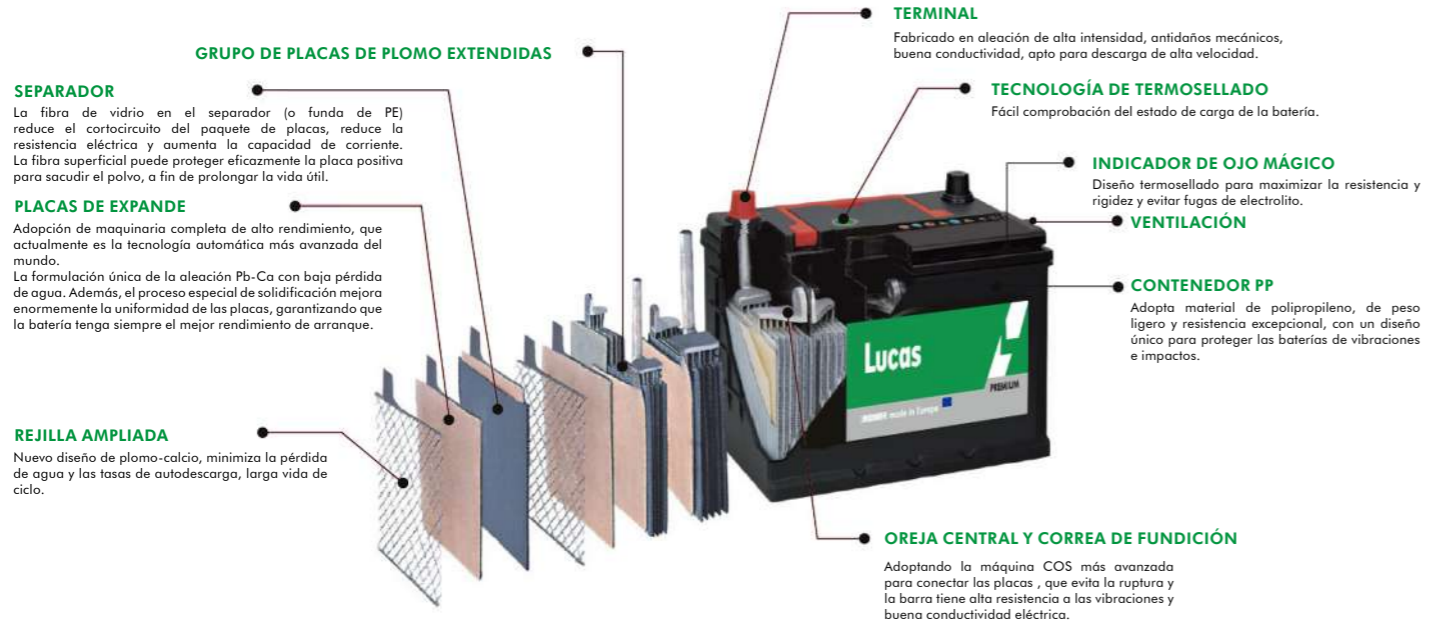


TERMINALS

SIDE TERMINAL



HOLD DOWN



Lucas

Lucas Standard
Origen CHINA

Vehículos Pasajeros (DIN)

Tipo Caja	Referencia Lucas	Definición	V	C20 (Ah)	CCA EN(A)	CCA SAE(A)	L (mm)	W (mm)	H (mm)	Terminal	Layout	Hold Down	Peso (kg)	Pcs Pallet
LB1	LB07DLB1034320	LUCAS STANDARD LB1 34AH/320(A)EN 12V/EO / 1	12	34	320	207	175	175	1	0 / 1	B13/B00		96	96
LB1	LB07DLB1039400	LUCAS STANDARD LB1 39AH/400(A)EN 12V/EO / 1	12	39	400	207	175	175	1	0 / 1	B13/B00		96	96
LB1	LB07DLB1044400	LUCAS STANDARD LB1 44AH/400(A)EN 12V/EO / 1	12	44	400	207	175	175	1	0 / 1	B13/B00		96	96
LB1	LB07DLB1049440	LUCAS STANDARD LB1 49AH/440(A)EN 12V/EO / 1	12	49	440	207	175	175	1	0 / 1	B13/B00		96	96
L1	LB07DL1039360	LUCAS STANDARD L1 39AH/360(A)EN 12V/EO	12	39	360	207	175	190	1	0	B13		96	96
L1	LB07DL1044360	LUCAS STANDARD L1 44AH/360(A)EN 12V/EO	12	44	360	207	175	190	1	0	B13		96	96
L1	LB07DL1047460	LUCAS STANDARD L1 47AH/460(A)EN 12V/EO	12	47	460	207	175	190	1	0	B13		96	96
L1	LB07DL1054500	LUCAS STANDARD L1 54AH/500(A)EN 12V/EO	12	54	500	207	175	190	1	0	B13		96	96
LB2	LB07DLB2035360	LUCAS STANDARD LB2 35AH/360(A)EN 12V/EO / 1	12	35	360	242	175	175	1	0 / 1	B13		72	72
LB2	LB07DLB2039400	LUCAS STANDARD LB2 39AH/400(A)EN 12V/EO / 1	12	39	400	242	175	175	1	0 / 1	B13		72	72
LB2	LB07DLB2043420	LUCAS STANDARD LB2 43AH/420(A)EN 12V/EO / 1	12	43	420	242	175	175	1	0 / 1	B13		72	72
LB2	LB07DLB2049480	LUCAS STANDARD LB2 49AH/480(A)EN 12V/EO / 1	12	49	480	242	175	175	1	0 / 1	B13		72	72
LB2	LB07DLB2055500	LUCAS STANDARD LB2 55AH/500(A)EN 12V/EO / 1	12	55	500	242	175	175	1	0 / 1	B13		72	72
LB2	LB07DLB2059540	LUCAS STANDARD LB2 59AH/540(A)EN 12V/EO / 1	12	59	540	242	175	175	1	0 / 1	B13		72	72
L2	LB07DL2039360	LUCAS STANDARD L2 39AH/360(A)EN 12V/EO / 1	12	39	360	242	175	190	1	0 / 1	B13		72	72
L2	LB07DL2043410	LUCAS STANDARD L2 43AH/410(A)EN 12V/EO / 1	12	43	410	242	175	190	1	0 / 1	B13		72	72
L2	LB07DL2053460	LUCAS STANDARD L2 53AH/460(A)EN 12V/EO / 1	12	53	460	242	175	190	1	0 / 1	B13		72	72
L2	LB07DL2060500	LUCAS STANDARD L2 60AH/500(A)EN 12V/EO / 1	12	60	500	242	175	190	1	0 / 1	B13		72	72
L2	LB07DL2065550	LUCAS STANDARD L2 65AH/550(A)EN 12V/EO / 1	12	65	550	242	175	190	1	0 / 1	B13		72	72
L2	LB07DL2066640	LUCAS STANDARD L2 66AH/640(A)EN 12V/EO / 1	12	66	640	242	175	190	1	0 / 1	B13		72	72
LB3	LB07DLB3049440	LUCAS STANDARD LB3 49AH/440(A)EN 12V/EO / 1	12	49	440	278	175	175	1	0 / 1	B13		64	64
LB3	LB07DLB3054480	LUCAS STANDARD LB3 54AH/480(A)EN 12V/EO / 1	12	54	480	278	175	175	1	0 / 1	B13		64	64
LB3	LB07DLB3058520	LUCAS STANDARD LB3 58AH/520(A)EN 12V/EO / 1	12	58	520	278	175	175	1	0 / 1	B13		64	64
LB3	LB07DLB3063600	LUCAS STANDARD LB3 63AH/600(A)EN 12V/EO / 1	12	63	600	278	175	175	1	0 / 1	B13		64	64
LB3	LB07DLB3066630	LUCAS STANDARD LB3 66AH/630(A)EN 12V/EO / 1	12	66	630	278	175	175	1	0 / 1	B13		64	64
L3	LB07DL3050460	LUCAS STANDARD L3 50AH/460(A)EN 12V/EO / 1	12	50	460	278	175	190	1	0 / 1	B13		64	64
L3	LB07DL3060500	LUCAS STANDARD L3 60AH/500(A)EN 12V/EO / 1	12	60	500	278	175	190	1	0 / 1	B13		64	64
L3	LB07DL3065590	LUCAS STANDARD L3 65AH/590(A)EN 12V/EO / 1	12	65	590	278	175	190	1	0 / 1	B13		64	64
L3	LB07DL3073690	LUCAS STANDARD L3 73AH/690(A)EN 12V/EO / 1	12	73	690	278	175	190	1	0 / 1	B13		64	64
L3	LB07DL3076690	LUCAS STANDARD L3 76AH/690(A)EN 12V/EO / 1	12	76	690	278	175	190	1	0 / 1	B13		64	64
L3	LB07DL3082730	LUCAS STANDARD L3 82AH/730(A)EN 12V/EO / 1	12	82	730	278	175	190	1	0 / 1	B13		64	64
LB4	LB07DLB4066630	LUCAS STANDARD LB4 66AH/630(A)EN 12V/EO / 1	12	66	630	313	175	175	1	0 / 1	B13		48	48
LB4	LB07DLB4071670	LUCAS STANDARD LB4 71AH/670(A)EN 12V/EO / 1	12	71	670	313	175	175	1	0 / 1	B13		48	48
LB4	LB07DLB4075710	LUCAS STANDARD LB4 75AH/710(A)EN 12V/EO / 1	12	75	710	313	175	175	1	0 / 1	B13		48	48
LB4	LB07DLB4084750	LUCAS STANDARD LB4 84AH/750(A)EN 12V/EO / 1	12	84	750	313	175	175	1	0 / 1	B13		48	48
L4	LB07DL4065590	LUCAS STANDARD L4 65AH/590(A)EN 12V/EO / 1	12	65	590	315	175	190	1	0 / 1	B13		48	48
L4	LB07DL4076690	LUCAS STANDARD L4 76AH/690(A)EN 12V/EO / 1	12	76	690	315	175	190	1	0 / 1	B13		48	48
L4	LB07DL4082730	LUCAS STANDARD L4 82AH/730(A)EN 12V/EO / 1	12	82	730	315	175	190	1	0 / 1	B13		48	48
L4	LB07DL4087780	LUCAS STANDARD L4 87AH/780(A)EN 12V/EO / 1	12	87	780	315	175	190	1	0 / 1	B13		48	48
L4	LB07DL4093820	LUCAS STANDARD L4 93AH/820(A)EN 12V/EO / 1	12	93	820	315	175	190	1	0 / 1	B13		48	48
LB5	LB07DLB5080750	LUCAS STANDARD LB5 80AH/750(A)EN 12V/EO / 1	12	80	750	353	175	175	1	0 / 1	B09		48	48
L5	LB07DL5067550	LUCAS STANDARD L5 67AH/550(A)EN 12V/EO / 1	12	67	550	353	175	190	1	0 / 1	B09		48	48
L5	LB07DL5079640	LUCAS STANDARD L5 79AH/640(A)EN 12V/EO / 1	12	79	640	353	175	190	1	0 / 1	B09		48	48
L5	LB07DL5083690	LUCAS STANDARD L5 83AH/690(A)EN 12V/EO / 1	12	83	690	353	175	190	1	0 / 1	B09		48	48
L5	LB07DL5098870	LUCAS STANDARD L5 98AH/870(A)EN 12V/EO / 1	12	98	870	353	175	190	1	0 / 1	B09		48	48
L5	LB07DL5105870	LUCAS STANDARD L5 105AH/870(A)EN 12V/EO / 1	12	105	870	353	175	190	1	0 / 1	B09		48	48
L6	LB07DL6088730	LUCAS STANDARD L6 88AH/730(A)EN 12V/E1	12	88	730	399	175	190	1	1	B00		48	48
L6	LB07DL6095780	LUCAS STANDARD L6 95AH/780(A)EN 12V/E1	12	95	780	399	175	190	1	1	B00		48	48
L6	LB07DL6102780	LUCAS STANDARD L6 102AH/780(A)EN 12V/E1	12	102	780	399	175	190	1	1	B00		48	48
L6	LB07DL6109960	LUCAS STANDARD L6 109AH/960(A)EN 12V/EO	12	109	960	394	175	190	1	0	B09		48	48

Vehículos Pasajeros (JIS)


Tipo Caja	Referencia Lucas	Definición	V	C20 (Ah)	CCA EN(A)	CCA SAE(A)	L (mm)	W (mm)	H (mm)	Terminal	Layout	Hold Down	Peso (kg)	Pcs Pallet
B19	LB07JB19034280	LUCAS STANDARD B19 34AH/280(A)SAE 12V/EO / 1	12	34	280	187	126,5	202	1 / 3	0 / 1	B00/B01		144	144
B19	LB07JB19038320	LUCAS STANDARD B19 38AH/320(A)SAE 12V/EO / 1	12	38	320	187	126,5	202	1 / 3	0 / 1	B00/B01		144	144
B19	LB07JB19040320	LUCAS STANDARD B19 40AH/320(A)SAE 12V/EO / 1	12	40	320	187	126,5	202	1 / 3	0 / 1	B00/B01		144	144
B19	LB07JB19042360	LUCAS STANDARD B19 42AH/360(A)SAE 12V/EO / 1	12	42	360	187	126,5	202	1 / 3	0 / 1	B00/B01		144	144
B20	LB07JB20034280	LUCAS STANDARD B20 34AH/280(A)SAE 12V/EO / 1	12	34	280	196	128	202	3 / 4	0 / 1	B00		136	136
B20	LB07JB20036320	LUCAS STANDARD B20 36AH/320(A)SAE 12V/EO / 1	12	36	320	196	128	202	3 / 4	0 / 1	B00		136	136
B20	LB07JB20039320	LUCAS STANDARD B20 39AH/320(A)SAE 12V/EO / 1	12	39	320	196	128	202	3 / 4	0 / 1	B00		136	136
B20	LB07JB20040360	LUCAS STANDARD B20 40AH/360(A)SAE 12V/EO / 1	12	40	360	196	128	202	3 / 4	0 / 1	B00		136	136
B24	LB07JB24045360	LUCAS STANDARD B24 45AH/360(A)SAE 12V/EO / 1	12	45	360	237	128	200	1 / 3	0 / 1	B00/B01		100	100
B24	LB07JB24050390	LUCAS STANDARD B24 50AH/390(A)SAE 12V/EO / 1	12	50	390	237	128	200	1 / 3	0 / 1	B00/B01		100	100
B24	LB07JB24051430	LUCAS STANDARD B24 51AH/430(A)SAE 12V/EO / 1	12	51	430	237	128	200	1 / 3	0 / 1	B00/B01		100	100
B24	LB07JB24060500	LUCAS STANDARD B24 60AH/500(A)SAE 12V/EO / 1	12	60	500	237	128	200	1 / 3	0 / 1	B00/B01		100	100
D23	LB07JD23065500	LUCAS STANDARD D23 65AH/500(A)SAE 12V/EO / 1	12	65	500	229	175	201	1	0 / 1	B00/B01		88	88
D23	LB07JD23065590	LUCAS STANDARD D23 65AH/590(A)SAE 12V/EO / 1	12	65	590	229	175	201	1	0 / 1	B00/B01		88	88
D23	LB07JD23068640	LUCAS STANDARD D23 68AH/640(A)SAE 12V/EO / 1	12	68	640	229	175	201	1	0 / 1	B00/B01		88	88
D23	LB07JD23039550	LUCAS STANDARD D23 39AH/550(A)SAE 12V/EO / 1	12	39	550	229,3	175	201	1	0 / 1	B01/B15		88	88
D26	LB07JD26050360	LUCAS STANDARD D26 50AH/360(A)SAE 12V/EO / 1	12	50	360	260	173	203	1	0 / 1	B15		76	76
D26	LB07JD26056460	LUCAS STANDARD D26 56AH/460(A)SAE 12V/EO / 1	12	56	460	260	173	203	1 / 4	0 / 1	B00/B02/B15		76	76
D26	LB07JD26065500	LUCAS STANDARD D26 65AH/500(A)SAE 12V/EO / 1	12	65	500	260	173	203	1 / 4	0 / 1	B00/B02/B15		76	76
D26	LB07JD26071550	LUCAS STANDARD D26 71AH/550(A)SAE 12V/EO / 1	12	71	550	260	173	203	1 / 4	0 / 1	B00/B02/B15		76	76
D26	LB07JD26076640	LUCAS STANDARD D26 76AH/640(A)SAE 12V/EO / 1	12	76	640	260	173	203	1	0 / 1	B15		76	76
D26	LB07JD26082640	LUCAS STANDARD D26 82AH/640(A)SAE 12V/EO / 1	12	82	640	260	173	203	1 / 4	0 / 1	B00/B02/B15		76	76
D26	LB07JD26060690	LUCAS STANDARD D26 60AH/690(A)SAE 12V/EO / 1	12	60	690	260	173	203	1	0 / 1	B15		76	76
D31	LB07													

Vehículos Pasajeros (BCI)

Tipo Caja	Referencia Lucas	Definición	V	C20 (Ah)	CCA EN(A)	CCA SAE(A)	L (mm)	W (mm)	H (mm)	Terminal	Layout	Hold Down	Peso (kg)	Pcs Pallet
34	L807B34068590	LUCAS STANDARD 34 68AH/590A(SAE) 12V/E0 / 1	12	68		590	260	172	179	1	0 / 1	B15		76
34	L807B34070640	LUCAS STANDARD 34 70AH/640A(SAE) 12V/E0 / 1	12	70		640	260	172	179	1	0 / 1	B15		76
58	L807B58040400	LUCAS STANDARD 58 40AH/400A(SAE) 12V/E1	12	40		400	242	172	160	1	1	B00/B05		80
58	L807B58046440	LUCAS STANDARD 58 46AH/440A(SAE) 12V/E1	12	46		440	242	172	160	1	1	B00/B05		80
58	L807B58052580	LUCAS STANDARD 58 52AH/580A(SAE) 12V/E1	12	52		580	242	172	160	1	1	B00/B05		80
85	L807B85048410	LUCAS STANDARD 85 48AH/410A(SAE) 12V/E0 / 1	12	48		410	229	172	183	1	0 / 1	B15		84
85	L807B85053460	LUCAS STANDARD 85 53AH/460A(SAE) 12V/E0 / 1	12	53		460	229	172	183	1	0 / 1	B15		84
85	L807B85060500	LUCAS STANDARD 85 60AH/500A(SAE) 12V/E0 / 1	12	60		500	229	172	183	1	0 / 1	B15		84
85	L807B85065550	LUCAS STANDARD 85 65AH/550A(SAE) 12V/E0 / 1	12	65		550	229	172	183	1	0 / 1	B15		84
86	L807B86048410	LUCAS STANDARD 86 48AH/410A(SAE) 12V/E0 / 1	12	48		410	229	172	183	1	0 / 1	B00/B05/B15		84
86	L807B86053460	LUCAS STANDARD 86 53AH/460A(SAE) 12V/E0 / 1	12	53		460	229	172	183	1	0 / 1	B00/B05/B15		84
86	L807B86060500	LUCAS STANDARD 86 60AH/500A(SAE) 12V/E0 / 1	12	60		500	229	172	183	1	0 / 1	B00/B05/B15		84
86	L807B86065550	LUCAS STANDARD 86 65AH/550A(SAE) 12V/E0 / 1	12	65		550	229	172	183	1	0 / 1	B00/B05/B15		84
65-72	L807B65-72061550	LUCAS STANDARD 65-72 61AH/550A(SAE) 12V/E0 / 1	12	61		550	294	186	171	1	0 / 1	B15		76
65-72	L807B65-72072590	LUCAS STANDARD 65-72 72AH/590A(SAE) 12V/E0 / 1	12	72		590	294	186	171	1	0 / 1	B15		76
65-72	L807B65-72076640	LUCAS STANDARD 65-72 76AH/640A(SAE) 12V/E0 / 1	12	76		640	294	186	171	1	0 / 1	B15		76
65-72	L807B65-72077820	LUCAS STANDARD 65-72 77AH/820A(SAE) 12V/E0 / 1	12	77		820	294	186	171	1	0 / 1	B15		76
78	L807B78055460	LUCAS STANDARD 78 55AH/460A(SAE) 12V/E6	12	55		460	260	183	/	20	6	B15		72
78	L807B78060500	LUCAS STANDARD 78 60AH/500A(SAE) 12V/E6	12	60		500	260	183	/	20	6	B15		72
78	L807B78067550	LUCAS STANDARD 78 67AH/550A(SAE) 12V/E6	12	67		550	260	183	/	20	6	B15		72
78	L807B78071700	LUCAS STANDARD 78 71AH/700A(SAE) 12V/E6	12	71		700	260	183	/	20	6	B15		72

Vehículos Commercial / Heavy Duty

Tipo Caja	Referencia Lucas	Definición	V	C20 (Ah)	CCA EN(A)	CCA SAE(A)	L (mm)	W (mm)	H (mm)	Terminal	Layout	Hold Down	Peso (kg)	Pcs Pallet
31	L807B31076690	LUCAS STANDARD 31 76AH/690A(SAE) 12V/E0 / 1	12	76		690	331	173	220	1/11	0 / 1	B00/B01		48
31	L807B31088730	LUCAS STANDARD 31 88AH/730A(SAE) 12V/E0 / 1	12	88		730	331	173	220	1/11	0 / 1	B00/B01		48
31	L807B31093820	LUCAS STANDARD 31 93AH/820A(SAE) 12V/E0 / 1	12	93		820	331	173	220	1/11	0 / 1	B00/B01		48
31	L807B31098870	LUCAS STANDARD 31 98AH/870A(SAE) 12V/E0 / 1	12	98		870	331	173	220	1/11	0 / 1	B00/B01		48
31	L807B31100920	LUCAS STANDARD 31 100AH/920A(SAE) 12V/E0 / 1	12	100		920	331	173	220	1/11	0 / 1	B00/B01		48
31	L807B31109960	LUCAS STANDARD 31 109AH/960A(SAE) 12V/E0 / 1	12	109		960	331	173	220	1/11	0 / 1	B00/B01		48
31	L807B311111050	LUCAS STANDARD 31 111AH/1050A(SAE) 12V/E0 / 1	12	111		1050	331	173	220	1/11	0 / 1	B00/B01		48
E41	L807E41100780	LUCAS STANDARD E41 100AH/780A(SAE) 12V/E0 / 1	12	100		780	409	170	211	1/4	0 / 1	B00		40
E41	L807E41120850	LUCAS STANDARD E41 120AH/850A(SAE) 12V/E0 / 1	12	120		850	409	170	211	1/4 / 11	0 / 1	B00		40
A	L807DA098570	LUCAS STANDARD A 98AH/570A(EN) 12V/E3	12	98	570		505	183	200	1/4	3	B0		
A	L807DA121690	LUCAS STANDARD A 121AH/690A(EN) 12V/E3	12	121	690		505	183	200	1/4	3	B0		
A	L807DA140810	LUCAS STANDARD A 140AH/810A(EN) 12V/E3	12	140	810		505	183	200	1/4	3	B0		
A	L807DA154890	LUCAS STANDARD A 154AH/890A(EN) 12V/E3	12	154	890		505	183	200	1/4	3	B0		
B	L807DB140810	LUCAS STANDARD B 140AH/810A(EN) 12V/E3	12	140	810		510	220	200	1/4	3	B1		
B	L807DB154890	LUCAS STANDARD B 154AH/890A(EN) 12V/E3	12	154	890		510	220	200	1/4	3	B1		
B	L807DB1731090	LUCAS STANDARD B 173AH/1090A(EN) 12V/E3	12	173	1090		510	220	200	1/4	3	B1		
B	L807DB1901210	LUCAS STANDARD B 190AH/1210A(EN) 12V/E3	12	190	1210		510	220	200	1/4	3	B0		
B	L807DB2201300	LUCAS STANDARD B 220AH/1300A(EN) 12V/E3	12	220	1300		510	220	200	1/4	3	B0		
C	L807DC1901210	LUCAS STANDARD C 190AH/1210A(EN) 12V/E3	12	190	1210		516	275	220	1/4	3	B0		
C	L807DC2111330	LUCAS STANDARD C 211AH/1330A(EN) 12V/E3	12	211	1330		516	275	220	1/4	3	B0		
C	L807DC2271380	LUCAS STANDARD C 227AH/1380A(EN) 12V/E3	12	227	1380		516	275	220	1/4	3	B0		
C	L807DC2481420	LUCAS STANDARD C 248AH/1420A(EN) 12V/E3	12	248	1420		516	275	220	1/4	3	B0		
C	L807DC2531620	LUCAS STANDARD C 253AH/1620A(EN) 12V/E3	12	253	1620		516	275	220	1/4	3	B0		



GAMA CLASSIC



Lucas

Lucas Classic

Origen BRASIL

Passanger Vehicles (DIN)

Type Box	Lucas reference	Definition	V	C20 (Ah)	CCA EN(A)	RC (min)	L (mm)	W (mm)	H (mm)	Terminal Layout	Hold Down	Weight (kg)	Pcs Pallet
LB1	LB12DLB1040300R	LUCAS CLASSIC LB1 40AH/300A(EN) 12V/E0	12	40	300	48	207	175	175	1A 0	B13	10,80	120
LB1	LB12DLB1040300L	LUCAS CLASSIC LB1 40AH/300A(EN) 12V/E1	12	40	300	48	207	175	175	1A 1	B13	10,80	120
LB1	LB12DLB1045305R	LUCAS CLASSIC LB1 45AH/305A(EN) 12V/E0	12	45	305	45	207	175	175	1A 0	B13	10,90	120
L1	LB12L1050390R	LUCAS CLASSIC L1 50AH/390A(EN) 12V/E0	12	50	390	65	207	175	175	1A 0	B13	12,20	120
LB2	LB12DLB2052370R	LUCAS CLASSIC LB2 60AH/370A(EN) 12V/E0	12	60	370	90	242	175	175	1A 0	B13	13,50	104

Commercial / Heavy Duty

Type Box	Lucas reference	Definition	V	C20 (Ah)	CCA EN(A)	RC (min)	L (mm)	W (mm)	H (mm)	Terminal Layout	Hold Down	Weight (kg)	Pcs Pallet
G31	LB12B31100700L	LUCAS CLASSIC G31 100AH/700A(EN) 12V/E1	12	100	700	170	330	173	245	1A 1	B1	24,20	54
G31	LB12B31110750R	LUCAS CLASSIC G31 110AH/750A(EN) 12V/E0	12	110	750	190	330	173	245	1A 0	B1	26,00	54
G31	LB12B31110750L	LUCAS CLASSIC G31 110AH/750A(EN) 12V/E1	12	110	750	190	330	173	245	1A 1	B1	26,00	54
4D	LB12B4D150900R	LUCAS CLASSIC 4D 150AH/900A(EN) 12V/E0	12	150	900	280	510	215	232	1A 0	B0	38,40	30
4D	LB12B4D150930R	LUCAS CLASSIC 4D 150AH/930A(EN) 12V/E0	12	150	930	280	510	215	232	1A 0	B0	39,10	30
4D	LB12B4D1801080R	LUCAS CLASSIC 4D 180AH/1080A(EN) 12V/E0	12	180	1080	330	510	215	232	1A 0	B0	45,40	30
4D	LB12B4D1801080L	LUCAS CLASSIC 4D 180AH/1080A(EN) 12V/E1	12	180	1080	330	510	215	232	1A 1	B0	45,50	30

Lucas Classic

Origen ARGENTINA

Passanger Vehicles (DIN)

Type Box	Lucas reference	Definition	V	C20 (Ah)	CCA EN(A)	RC (min)	L (mm)	W (mm)	H (mm)	Terminal Layout	Hold Down	Weight (kg)	Pcs Pallet
LB1	LB06DLB1029445R	LUCAS CLASSIC LB1 29AH/445A 12V/E0	12	29	445	38	205	175	175	0			
LB2	LB06DLB2035500R	LUCAS CLASSIC LB2 35AH/500A 12V/E0	12	35	500	47	245	175	175	0			
LB3	LB06DLB3046630R	LUCAS CLASSIC LB3 46AH/630A 12V/E0	12	46	630	76	275	175	175	0			

Commercial / Heavy Duty

Type Box	Lucas reference	Definition	V	C20 (Ah)	CA 20P (A)	RC (min)	L (mm)	W (mm)	H (mm)	Terminal Layout	Hold Down	Weight (kg)	Pcs Pallet
4D	LB06B4D1251140	LUCAS CLASSIC 4D 125AH/1140A 12V/E3	12	125	1140	240	530	225	225	3			



Información sobre el control de sustancias peligrosas para la salud

Identificación de riesgos

Durante el funcionamiento normal de una batería de plomo-ácido no se produce ningún peligro, tal y como se describe en las instrucciones de uso que se suministran con la batería. Las baterías de plomo-ácido tienen tres características significativas:

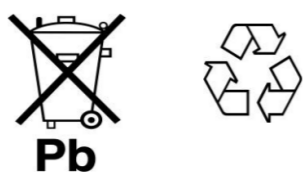
- Contienen un electrolito que contiene ácido sulfúrico diluido. El ácido sulfúrico puede provocar graves quemaduras químicas.
- Durante el proceso de carga o durante el funcionamiento pueden desarrollar gas hidrógeno y oxígeno, lo que en determinadas circunstancias puede dar lugar a una mezcla explosiva.
- Pueden contener una cantidad considerable de energía, que puede ser una fuente de alta corriente eléctrica y una fuerte descarga eléctrica en caso de cortocircuito.

Manipulación y almacenamiento


Almacene bajo techo en un ambiente fresco - las baterías de plomo-ácido cargadas no se congelan hasta -50°C; evite los cortocircuitos. Solicite el acuerdo de las autoridades locales de aguas en caso de que haya que almacenar grandes cantidades de baterías. Si hay que almacenar las baterías, es imprescindible respetar las instrucciones de uso.

Información reglamentaria

De acuerdo con la Directiva de Baterías de la UE y la respectiva legislación nacional, las baterías de plomo-ácido tienen que estar marcadas con un cubo de basura tachado con el símbolo químico del plomo que se muestra a continuación, junto con el símbolo ISO de devolución/reciclaje.



Además, las baterías tienen que estar etiquetadas con algunos o todos los símbolos de peligro siguientes:



El etiquetado puede variar debido a la aplicación, el diseño, las dimensiones y el país de venta de las baterías. El fabricante o el importador de las pilas será responsable de colocar los símbolos (se especifica un tamaño mínimo).

Información medioambiental

El reciclaje de pilas puede definirse como el proceso de reciclar las pilas en lugar de tirarlas a la basura después de un solo uso.


El objetivo es reducir el número total de residuos de pilas que se producen cada año a escala mundial, ya que los residuos de las baterías pueden provocar diversas formas de contaminación, incluida la del agua y el suelo.

En respuesta a la "Normativa de Residuos Peligrosos" relativa a la eliminación de las baterías de plomo-ácido, todos los mayoristas de baterías están ahora obligados a ofrecer un servicio de recogida de baterías de plomo-ácido de desecho.

Existen grandes diferencias en todo el mundo en cuanto a la regulación y la eficiencia del reciclaje de baterías. Por favor, preste atención a la normativa local relativa a la gestión de residuos de baterías.

El reciclaje de baterías es importante para:

- Reducir la contaminación del suelo
- Mitigar la contaminación del agua
- Proteger las aguas subterráneas
- Luchar contra el agotamiento de los recursos naturales
- Tratamiento adecuado de los productos químicos tóxicos
- Reducir de la producción global de residuos
- Luchar contra el calentamiento global
- Reducir de los vertidos medioambientales



Lucas Automotive Aftermarket Batteries - Non European Region

Distribuidos en exclusiva por:

VT Batteries

Calle Valle de Tobalina 10, 09001 Burgos, Spain
Tlf: + 34 947 07 00 21 international@lucasbatt.com

VT Power Brasil

Av. Madre Letonia Milito, 1500, andar 13,
Sala 1311, Londrina, PA, Brasil carrasco@vtpower.com.br

lucasautomotive.com

NUUESTRA GAMA VA MÁS ALLÁ.